

BYGNINGSDELSKORT

Slotshusene

32 Indvendige døre

Kontaktperson

Entreprenør:	AB-Byg ApS
Kontaktperson:	Lasse Bentzen
Leverandør:	Trehøje Døre A/S

Bygningsdel

Beskrivelse:	Indvendige dørblade og karme
Lokalisering:	Placeret i alle dørhuller
Indbygningsår:	2007/2008

Komponentliste

Betegnelse:	Dørblad	Karm	
Fabrikat:	Trehøje Døre	Trehøje Døre	
Type:	Kanaldør, 9M	Malede fyrretræskarme, Farve RAL 9010	

Driftsoplysninger

Forventet levetid:	I henhold til leverandørblad	I henhold til leverandørblad	
Eftersynsinterval:	I henhold til leverandørblad	I henhold til leverandørblad	

Vedligeholdelse


Beskrivelse:	I henhold til leverandørblad	I henhold til leverandørblad	
Vedligeholdelsesinterval:	I henhold til leverandørbeskrivelse	I henhold til leverandørbeskrivelse	
Bemærkninger:			
Bilag:	Leverandørens drift og vedligehold	Leverandørens drift og vedligehold	

Henvisninger

www.trehoeje.dk
--

Bemærkninger

--



Trehøje Døre ^{AS}

MONTERINGSFORSKRIFTER M.M.

Januar 2007

Vedligeholdelsesvejledning

Monteringsforskrift for klassificerede døre

Diverse vejledninger

Rengøring af døre og karme:

Dørplader og karme, der er fabriksmalede eller lakerede, kan rengøres med næsten alle normale rengøringsmidler, f.eks. med en blød klud vredet op i sulfosæbe eller 1/2 del vand og en del petroleum.

Det kan ikke anbefales at anvende klorin og acetone, da det bleger farverne. Slibende rengøringsmidler (skurepulver) må ikke anvendes.

Vedligeholdelse af beslag:

Hængsler smøres inden montering med syrefri olie eller vaseline, herefter ca. en gang årligt.

Låse kræver normalt ingen smøring, dog kan låsefallen med fordel smøres med syrefrit fedt eller vaseline.

Paskviler, kantrigler o.lign. behandles på samme måde.

Rustfrie stålsparkeplader rengøres med almindelige syrefri rengøringsmidler. Tør pladen af med en olievædet klud og tør efter med en tør klud. Brug aldrig ståluld, stålbørste eller syreholdige midler.

Kontrol af brand- og lyddøre:

Det bør kontrolleres, at den foreskrevne luft mellem døre og karme vedholdende er til stede, samt at brandpastalister og tætningslister ikke er defekte.

Ved branddøre kontrolleres endvidere, at lukkemekanismer m.m. er funktionsdygtige. Tætningslister vedligeholdes efter samme principper som døre og karme.

Såfremt der måtte være yderligere spørgsmål til vore produkter, står vi naturligvis til rådighed.

INDVENDIG APTERING

Slotshusene

Skabe fra HTH

Garderobeskabe

Skabe	Skydedørsskabe i model Light med ramme i Alu silver.
Front	Model Glat Hvid
Anslagsliste	Mod væg og loft
Korpus	16mm hvid melamin
Hylde	16mm hvid melamin
Bøjlestang	I farven silver

Bryggers

Skabe	Model KA/Glat hvid med skydedørslåger
Sokkel	Højde 16,6cm i Alu
Bordplade	30mm postformet laminatbordplade
Vask	Juvel A480 B3



Entré

Hattehylde	16mm hvid melamin
Bøjlestang	Krom

Døre

Greb


Carl F 2000 serien
Copenhagen – slebet rustfrit stål
Ø L16 mm med fastsiddende roset



Projektering pågår

Nøgleskilte

Carl F
Slebet rustfrit stål
Diameter 50 mm



Projektering pågår

INDVENDIG APTERING

Slotshusene

Dørstopper

Carl F
Slebet rustfrit stål med sort gummienslag
Højde 48 mm




Projektering pågår

Kontakter

Stik og afbryder

GIRA Standard 55 i mat hvid



Projektering pågår

Emhætte

Udtræksemhætte

Thermex Classic-Line
Type Silent Easy Clean

Elegant udtræksemhætte med aluminiumsfront. Høj effektivitet med lavt lydniveau og lavt energiforbrug. 11W lavenergilampe samt finger-touch panel for enkel betjening.

Projektering pågår

